

NURİŐ TEKNOLOJİ MAK.
SAN. TİC. A.Ő.



Servis Formu Yazım
Kılavuzu Seri
Numası Nerede Bulunur?

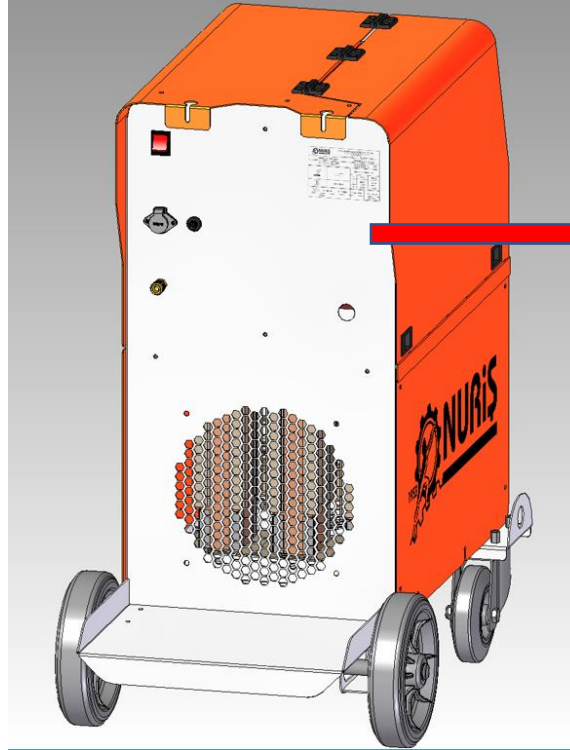
Seri Numarası etiketindeki yazılar ne ifade eder?



- **S/N:** Seri numarası (Servis formunda belirtilmesi gerekir.)
- **MIG350NC:** Seri numarasının altındaki ifadedir. Her makinede makinenin modelini ifade eder. Bu etiket MIG350NC modeline aittir. (Servis formunda belirtilmesi gerekir.)
- **PXXXXXX:** Parti numarasını ifade eder.
- **NMKMKC35000:** Nuriş malzeme kodudur.

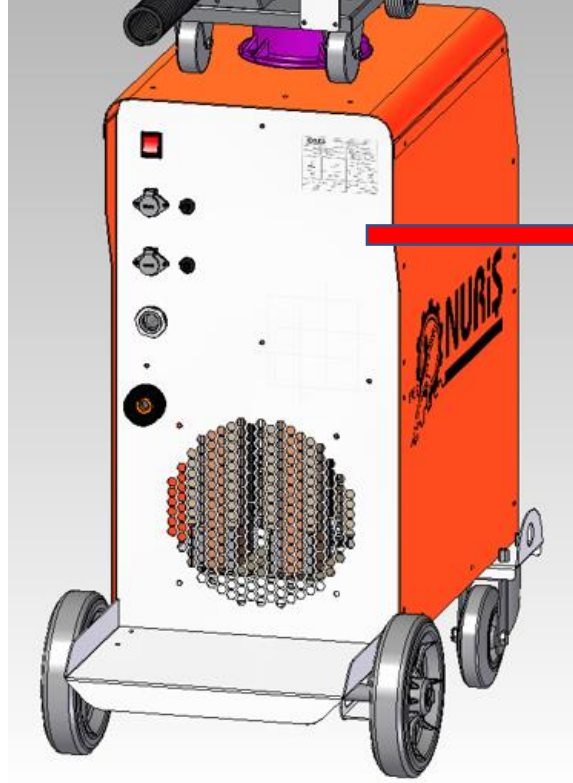
MIG350NC

- **S/N:** Seri numarası(Servis formunda belirtilmesi gerekir.)
- **MIG350NC:** Seri numarasının altındaki ifadedir. Her makinede makinenin modelini ifade eder. Bu etiket MIG350NC modeline aittir.(Servis formunda belirtilmesi gerekir.)
- **PXXXXXX:** Parti numarasını ifade eder.
- **NMKMKC35000:** Nuriş malzeme kodudur.



MIG350A

- **S/N:** Seri numarası(*Servis formunda belirtilmesi gerekir.*)
- **MIG350A:** Seri numarasının altındaki ifadedir. Her makinede makinenin modelini ifade eder. Bu etiket MIG350A modeline aittir.(*Servis formunda belirtilmesi gerekir.*)
- **PXXXXXX:** Parti numarasını ifade eder.
- **NMKMKA35000:** Nuriş malzeme kodudur.



MIG430W/A - MIG550W/A - MIG600W

- **S/N:** Seri numarası(Servis formunda belirtilmesi gerekir.)
- **MIG550W:** Seri numarasının altındaki ifadedir. Her makinede makinenin modelini ifade eder. Bu etiket MIG550W modeline aittir.(Servis formunda belirtilmesi gerekir.)
- **PXXXXXX:** Parti numarasını ifade eder.
- **NMKMKW55000:** Nuriş malzeme kodudur.



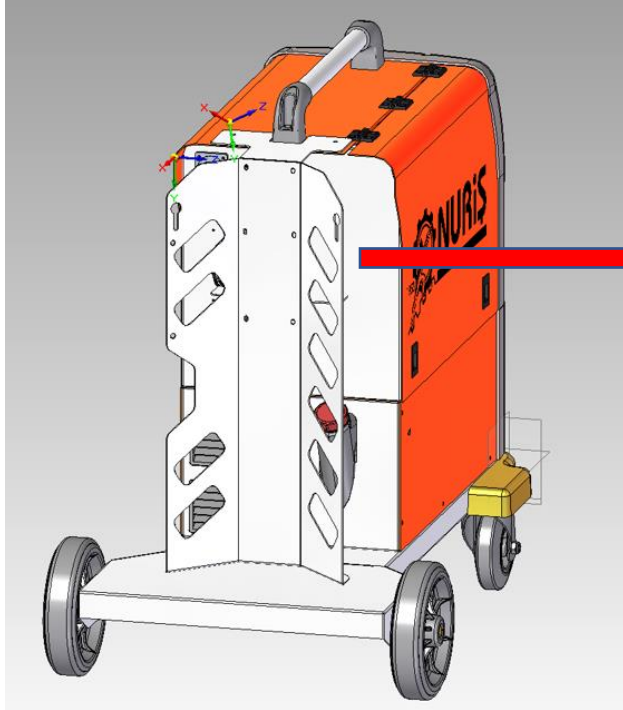
LN250C - LN350C

- **S/N:** Seri numarası(Servis formunda belirtilmesi gerekir.)
- **LN350C:** Seri numarasının altındaki ifadedir. Her makinede makinenin modelini ifade eder. Bu etiket LN350C modeline aittir. (Servis formunda belirtilmesi gerekir.)
- **PXXXXXX:** Parti numarasını ifade eder.
- **NMIMCC30001:** Nuriş malzeme kodudur.



LN350C SULU ARABALI

- **S/N:** Seri numarası(Servis formunda belirtilmesi gerekir.)
- **LN350C:** Seri numarasının altındaki ifadedir. Her makinede makinenin modelini ifade eder. Bu etiket LN350C modeline aittir. (Servis formunda belirtilmesi gerekir.)
- **PXXXXXX:** Parti numarasını ifade eder.
- **NMIMCC31001:** Nuriş malzeme kodudur.



LN400A – LN500A

- **S/N:** Seri numarası (Servis formunda belirtilmesi gerekir.)
- **LN400A:** Seri numarasının altındaki ifadedir. Her makinede makinenin modelini ifade eder. Bu etiket LN400A modeline aittir. (Servis formunda belirtilmesi gerekir.)
- **PXXXXXX:** Parti numarasını ifade eder.
- **NMIMSA40001:** Nuriş malzeme kodudur.



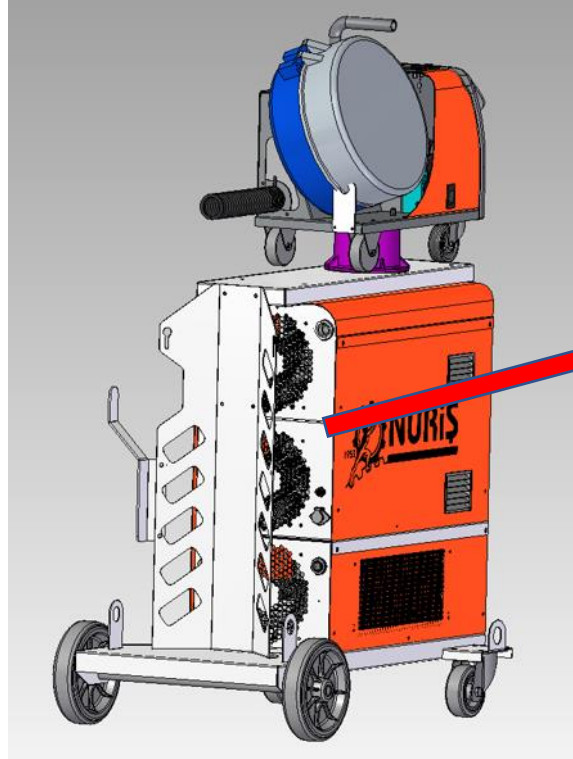
LN400W – LN500W

- **S/N:** Seri numarası (Servis formunda belirtilmesi gerekir.)
- **LN500W:** Seri numarasının altındaki ifadedir. Her makinede makinenin modelini ifade eder. Bu etiket LN500W modeline aittir. (Servis formunda belirtilmesi gerekir.)
- **PXXXXXX:** Parti numarasını ifade eder.
- **NMIMSW50001:** Nuriş malzeme kodudur.




LN800W

- **S/N:** Seri numarası (Servis formunda belirtilmesi gerekir.)
- **LN800W:** Seri numarasının altındaki ifadedir. Her makinede makinenin modelini ifade eder. Bu etiket LN800W modeline aittir. (Servis formunda belirtilmesi gerekir.)
- **PXXXXXX:** Parti numarasını ifade eder.
- **NMIMSW80001:** Nuriş malzeme kodudur.



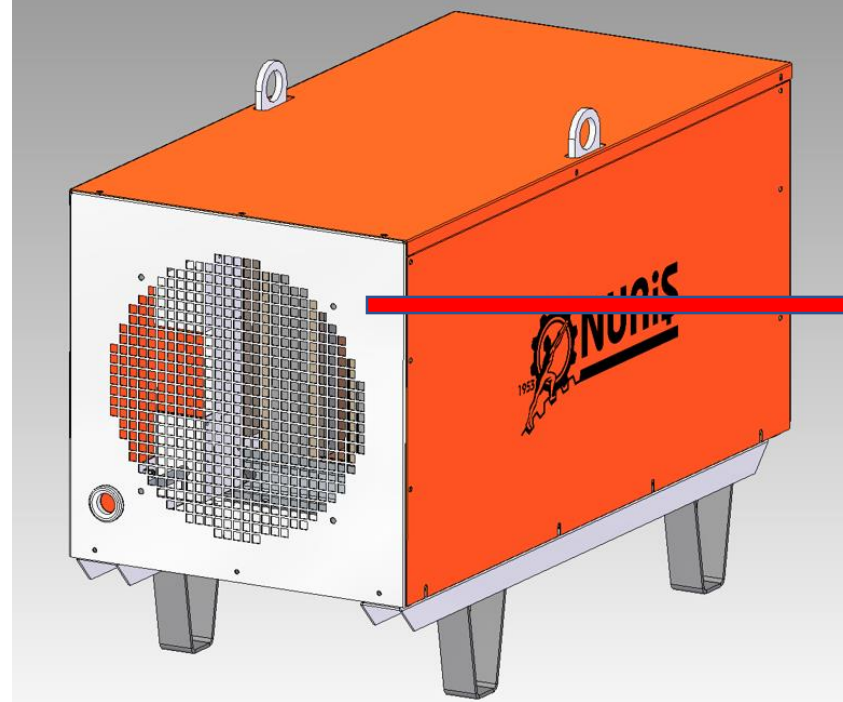
PLAZMA60 - PLAZMA120

- **S/N:** Seri numarası(Servis formunda belirtilmesi gerekir.)
- **PLZ120:** Seri numarasının altındaki ifadedir. Her makinede makinenin modelini ifade eder. Bu etiket PLZ120 modeline aittir. (Servis formunda belirtilmesi gerekir.)
- **PXXXXXX:** Parti numarasını ifade eder.
- **NMKPKA12000:** Nuriş malzeme kodudur.




CV1000

- **S/N:** Seri numarası (Servis formunda belirtilmesi gerekir.)
- **CV1000:** Seri numarasının altındaki ifadedir. Her makinede makinenin modelini ifade eder. Bu etiket CV1000 modeline aittir. (Servis formunda belirtilmesi gerekir.)
- **PXXXXXX:** Parti numarasını ifade eder.
- **NMKSCV10000:** Nuriş malzeme kodudur.

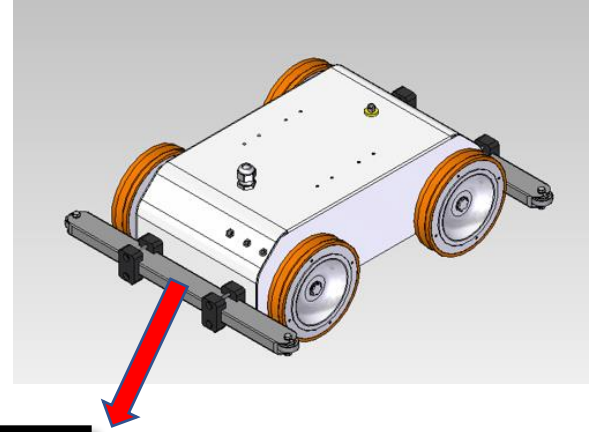
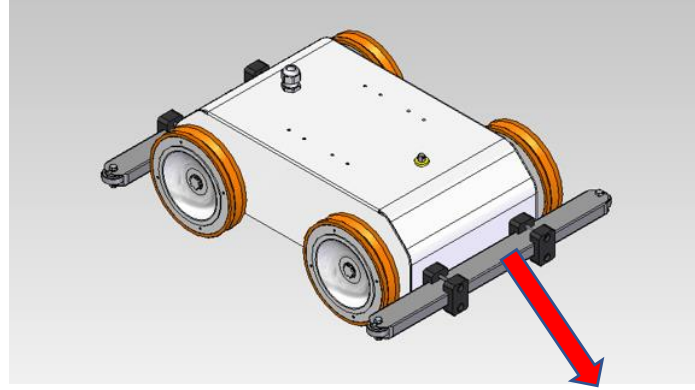


SAW800B -SAW1000B

- **S/N:** Seri numarası(Servis formunda belirtilmesi gerekir.)
- **SAW1000B:** Seri numarasının altındaki ifadedir. Her makinede makinenin modelini ifade eder. Bu etiket SAW1000B modeline aittir.(Servis formunda belirtilmesi gerekir.)
- **PXXXXXX:** Parti numarasını ifade eder.
- **NMKWKA10000:** Nuriş malzeme kodudur.



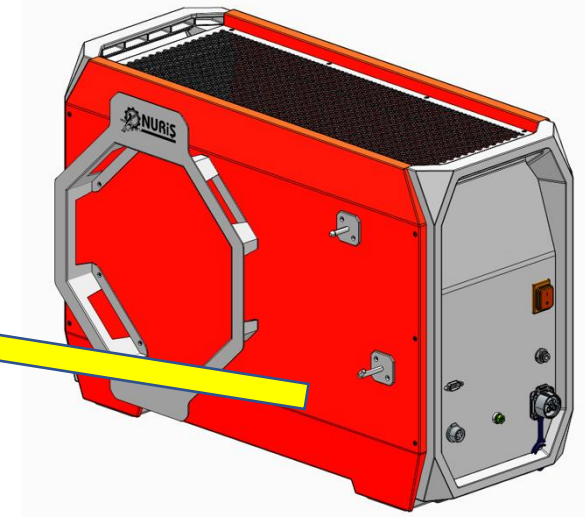
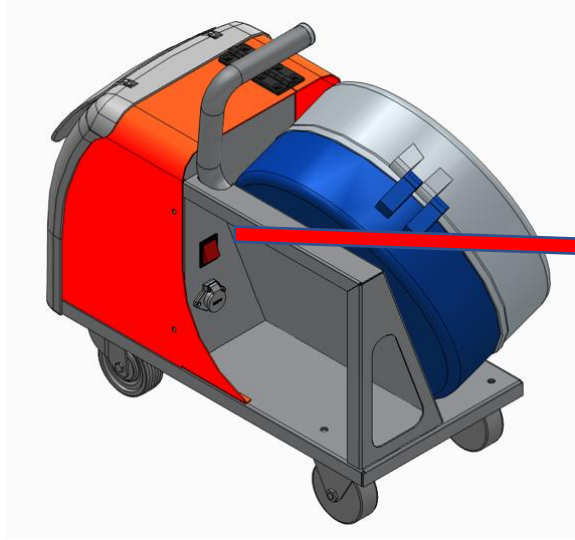
TRAKTÖR



- **S/N:** Seri numarası(Servis formunda belirtilmesi gerekir.)
- **TRAKTÖR REDÜKTÖRLÜ:** Seri numarasının altındaki ifadedir. Her makinede makinenin modelini ifade eder. Bu etiket TRAKTÖR REDÜKTÖRLÜ modeline aittir.(Servis formunda belirtilmesi gerekir.)
- **PXXXXXX:** Parti numarasını ifade eder.
- **NMTTXX00100:** Nuriş malzeme kodudur.




LAZER NTX-1500W



- **S/N:** Seri numarası(Servis formunda belirtilmesi gerekir.)
- **NTX-1500W:** Seri numarasının altındaki ifadedir. Her makinede makinenin modelini ifade eder. Bu etiket NTX-1500W modeline aittir.(Servis formunda belirtilmesi gerekir.)
- **PXXXXXX:** Parti numarasını ifade eder.
- **NMLSLA01001:** Nuriş malzeme kodudur.

TIG400



- **S/N:** Seri numarası (Servis formunda belirtilmesi gerekir.)
- **TIG400:** Seri numarasının altındaki ifadedir. Her makinede makinenin modelini ifade eder. Bu etiket LN350C modeline aittir. (Servis formunda belirtilmesi gerekir.)
- **PXXXXXX:** Parti numarasını ifade eder.
- **NMKTKW40000:** Nuriş malzeme kodudur.